

## BASE DE DATOS ADEX DATA TRADE

# ADEX Data Trade

ADEX DATA TRADE es el sistema de Inteligencia Comercial de Adex, que ofrece información sobre gestión de empresas y negocios de mercados internacionales. Se puede encontrar información sobre:

Estadísticas	Información adicional
<ul style="list-style-type: none"><li>- Exportaciones</li><li>- Importaciones</li><li>- Mercados y productos</li><li>- Rankings sectoriales</li></ul>	<ul style="list-style-type: none"><li>- Publicaciones</li><li>- Perfiles de países</li><li>- Oportunidades de mercado</li><li>- Acuerdos comerciales</li><li>- Convenios</li><li>- Presentaciones de eventos</li><li>- Ferias</li></ul>

## Ingreso a la página principal

Para acceder a la base de datos Adex Data Trade, dentro y fuera del campus, es necesario ingresar a la intranet.

**Mis Links**

Calendario Académico CPE 2017  
Horario de clases - Matrícula 2017 - 2

Biblioteca Virtual

**Multidisciplinaria**

e-libro  
EBSCOhost  
Wiley Online Library  
User: UCSUR  
Pass: UCSUR

ScienceDirect  
Scopus

**Ciencias de la Salud**

UpToDate.

**Ciencias Empresariales**

**ADEX Data Trade**

**Ciencias Ambientales**

ARCHITECTURE OPEN LIBRARY

1. Clic al ícono

aplicaciones.cientifica.edu.pe/biblioteca/databook.php?XVMSF232343421=23XJX141413414324&bd=adex

250%

2. Clic para acceder

**ADEX Data Trade**

## Ingreso a la página principal

The image shows the homepage of the ADEX Data Trade website. The background is a dark blue world map with glowing blue lines connecting various points. At the top left, the text "ADEX Data Trade" is displayed. At the top right, a navigation menu includes "QUE ES EL ADT", "PRODUCTOS", "NOSOTROS", "CLIENTES", and "INGRESAR". The "INGRESAR" button is highlighted with a red box, and a red arrow points to it from the right. Below the navigation, a red box contains the text "ADEX Data Trade". Underneath this, the text "SISTEMA DE INTELIGENCIA COMERCIAL QUE BRINDA LA MÁS COMPLETA INFORMACIÓN DE COMERCIO EXTERIOR DEL PERÚ CON EL MUNDO." is centered. In the center of the page, there is a video player with a play button and the text "ADEX Data Trade" overlaid on a globe. Below the video player, a white button contains the text "ADQUIERE EL ADT" and "SOLICITA USUARIO DE PRUEBA". At the bottom, there are four red circular buttons labeled "P", "M", "E", and "S", corresponding to the categories "PRODUCTOS", "MERCADOS", "EMPRESAS", and "SECTORES" listed above them.

ADEX Data Trade

QUE ES EL ADT PRODUCTOS NOSOTROS CLIENTES **INGRESAR** ADEX

**ADEX Data Trade**

SISTEMA DE INTELIGENCIA COMERCIAL QUE BRINDA LA MÁS COMPLETA INFORMACIÓN DE COMERCIO EXTERIOR DEL PERÚ CON EL MUNDO.

ADEX Data Trade

**ADEX Data Trade**

ADQUIERE EL ADT  
SOLICITA USUARIO DE PRUEBA

PRODUCTOS MERCADOS EMPRESAS SECTORES

P M E S

# Tipos de búsquedas

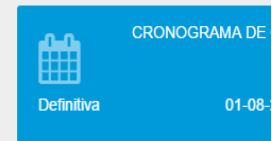
- ADEX Data Trade**
- Menú Principal
- Estadísticas ▼
- Descripción Arancelaria
- Descripción Comercial
- Mercados
- Productos
- Boletines
- Ferias
- Publicaciones
- Fuentes de Información
- Presentaciones de Eventos ADEX
- Estudios
- Demandas Comerciales
- Perfil País

Ver Manual del ADT

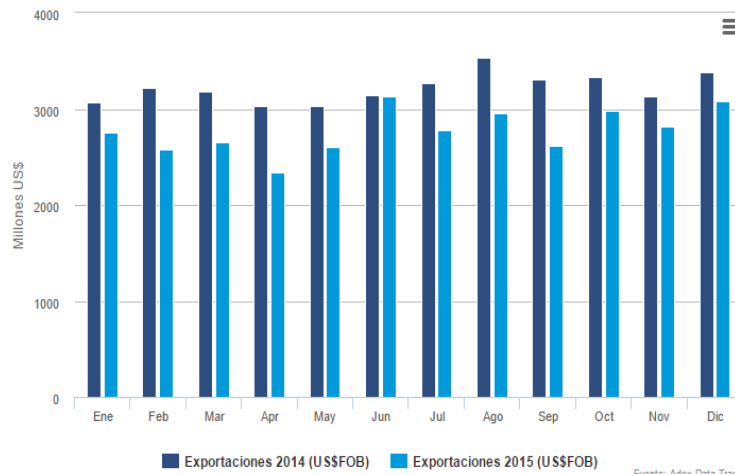
UNIVERSIDAD CIE

## Menú Principal Panel de Control

2015 / 2014

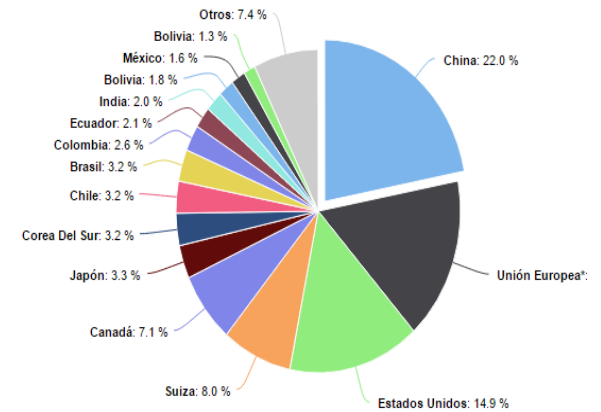


### Exportaciones 2015/2014



2015 / 2014

### Principales Mercados Destino 2015



Fu  
\*Cc

# Selección de la búsqueda - 1

## Estadísticas por Descripción Arancelaria

Fecha Actualización Exportaciones  
(Septiembre Definitivo) - Actualizado el sábado, 05 de noviembre de 2016

Fecha Actualización Importaciones  
(Octubre Definitivo) - Actualizado el sábado, 05 de noviembre de 2016

Fuente: SIGAD - Aduanas Perú

Arancel - 2012

Correlación Arancelaria 2007 -2012

### Filtros Principales

Criterio  Exportaciones  
 Importaciones

Tipo de Consulta 1. Ranking de Productos

Año (Seleccione los años)  
2004  
2005  
2006  
2007  
2008  
2009  
2010  
2011  
2012  
2013  
**2014**  
**2015**  
2016

Mes (Seleccione los meses)  
Enero  
Febrero  
Marzo  
Abril  
Mayo  
Junio  
Julio  
Agosto  
Septiembre  
Octubre  
**Noviembre**  
**Diciembre**

Sector (Opcionalmente seleccione los sectores)  
AGRO TRADICIONAL  
PESCA TRADICIONAL  
PETROLEO Y GAS NATURAL  
MINERIA TRADICIONAL  
AGROPECUARIO Y AGROINDUSTRIAS  
TEXTIL  
PRENDAS DE VESTIR  
PESCA  
METAL - MECANICO  
QUIMICO  
SIDERURGICO Y METALURGICO  
MINERIA NO METALICA  
MADEAS

### Filtros Secundarios

Tu Grupo de Productos  
(Marcar si tiene un grupo definido de productos)

Continente  
(Opcionalmente seleccione los continentes)

AFRICA  
AMERICA CENTRAL  
AMERICA DEL NORTE  
AMERICA DEL SUR  
ASIA  
EUROPA  
OCEANIA

Zona Económica  
(Opcionalmente seleccione las zonas económicas)

ACUERDO DE ASOCIACIÓN TRANSPACIFICO-TPP

País  
(Opcionalmente seleccione los países)

TANZANIA, REPUBLICA UNIDA DE  
TIMOR DEL ESTE  
Todos los países  
TOGO  
TONGA  
TRINIDAD Y TOBAGO  
TUNICIA  
TURKMENISTAN  
TURQUIA  
TUVALU  
UCRANIA  
UGANDA  
URUGUAY





Tu Grupo de Países  
(Marcar si tiene un grupo de países)

Región  
(Opcionalmente seleccione las regiones)

LA LIBERTAD  
LAMBAYEQUE  
LIMA  
LORETO  
MADRE DE DIOS  
MOQUEGUA  
PASCO  
PIURA  
PUNO  
SAN MARTIN  
TACNA  
TUMBES  
UCAYALI



## Selección de la búsqueda - 2

Filtros	<div style="border: 2px solid red; padding: 5px;">METAL - MECANICO QUIMICO SIDERURGICO Y METALURGICO MINERIA NO METALICA MADERAS VARIOS</div>	
	<div style="border: 1px solid gray; padding: 5px;"><input checked="" type="radio"/> AFRICA AMERICA CENTRAL AMERICA DEL NORTE</div>	
	<div style="border: 1px solid gray; padding: 5px;"><input type="radio"/> ALADI</div>	
	<div style="border: 1px solid gray; padding: 5px;"><input type="radio"/> ALEMANIA ANGOLA ARABIA SAUDITA ARGELIA ARGENTINA AUSTRALIA AUSTRIA BAHREIN BANGLADESH</div>	
	<div style="border: 1px solid gray; padding: 5px;"><input type="radio"/> --Seleccione--</div>	
	<div style="border: 1px solid gray; padding: 5px;">AMAZONAS ANCASH APURIMAC AREQUIPA AYACUCHO CAJAMARCA</div>	
Detalle	<div style="border: 2px solid red; padding: 5px;"><input checked="" type="radio"/> Acumulado <input type="radio"/> Mensual <input type="checkbox"/> Variación Porcentual</div>	
Adicional	<div style="border: 2px solid red; padding: 5px;"><input type="checkbox"/> Participación Porcentual <input type="checkbox"/> Mostrar Peso Neto</div>	
Valores USD	<input checked="" type="radio"/> US\$ <input type="radio"/> Miles US\$ <input type="radio"/> Millones US\$	
Valores Peso	<input checked="" type="radio"/> Kg <input type="radio"/> Tn <input type="radio"/> Miles Tn	
	<div style="border: 2px solid red; padding: 5px; display: inline-block; background-color: #4f81bd; color: white; text-decoration: none;">Ejecutar</div>	
	<b>Enviar</b>	

## Visualización de las estadísticas

### Ranking de productos - Exportaciones

[Regresar a estadísticas por descripción arancelaria](#)

**Años**

2006

**Meses**

Julio

**Sectores**

AGROPECUARIO Y AGROINDUSTRIAS



Arancel - 2012



Correlación Arancelaria 2007 -2012

Exportar a Excel



Descargar

Nº	Partida	Descripción Arancelaria	US\$ FOB		Peso Neto (Kg)	
			2006	Par.% 2006	2006	Par.% 2006
		<b>TOTAL</b>	<b>101,416,944</b>	<b>100.00%</b>	<b>84,458,441</b>	<b>100.00%</b>
1	0709200000	ESPARRAGOS, FRESCOS O REFRIGERADOS	16,217,886	15.99%	7,770,498	9.20%
2	0804400000	AGUACATES (PALTAS) , FRESCAS O SECAS	10,495,760	10.35%	8,251,896	9.77%
3	0904200000	FRUTOS DE LOS GENEROS CAPSICUM O PIMENTA, SECOS, TRITURADOS O PULVERIZADOS	8,449,765	8.33%	6,429,453	7.61%
4	2005600000	ESPARRAGOS PREPARADOS O CONSERVADOS, SIN CONGFIAR	8,154,609	8.04%	3,586,616	4.25%

## Descarga de estadísticas en excel

Ranking de productos - Exportaciones95[1].xlsx - Microsoft Excel

Inicio Inserir Diseño de página Fórmulas Datos Revisar Vista

Calibri 11 Fuente Alineación Número Estilos Celdas Modificar

D8 fx

**ADEX DATA TRADE**

**Ranking de productos - Exportaciones**

Años  
2006

Meses

Julio

Sectores  
AGROPECUARIO Y AGROINDUSTRIAS

				US\$ FOB	US\$ FOB	Peso Neto (Kg)	Peso Neto (Kg)
Nº	Partida	Descripción Arancelaria	2006	Par.% 2006	2006	Par.% 2006	
		TOTAL	101,416,944	100.0%	84,458,441	100.0%	
1	0709200000	ESPARRAGOS, FRESCOS O REFRIGERADOS	16,217,886	15.99%	7,770,498	9.2%	
2	0804400000	AGUACATES (PALTAS) , FRESCAS O SECAS	10,495,760	10.35%	8,251,896	9.77%	
3	0904200000	FRUTOS DE LOS GENEROS CAPSICUM O PIMENTA, SECOS, TRITURADOS O PULVERIZADOS	8,449,765	8.33%	6,429,453	7.61%	
4	2005600000	ESPARRAGOS PREPARADOS O CONSERVADOS, SIN CONGELAR	8,154,609	8.04%	3,586,616	4.25%	
5	0805209000	DEMÁS CLEMENTINAS. WILKINGS E HÍBRIDOS SIMILARES DE AGRIOS(CÍTRICOS) FRESCOS O SECOS	5,514,745	5.44%	8,577,430	10.16%	
6	2309909000	DEMÁS PREPARACIONES UTILIZADAS PARA LA ALIMENTACION DE LOS ANIMALES	4,038,996	3.98%	7,377,080	8.73%	
7	0402911000	LECHE EVAPORADA SIN AZÚCAR NI EDULCORANTE	3,754,729	3.7%	3,660,759	4.33%	
8	2005909000	LAS DEMÁS HORTALIZAS PREPARADAS O CONSERVADAS SIN CONGELAR	2,308,466	2.28%	1,382,093	1.64%	
9	0803001200	BANANAS O PLATANOS TIPO "CAVENDISH VALERY" FRESCOS	1,972,662	1.95%	4,545,048	5.38%	
10	0713399200	FRIJOL CASTILLA	1,652,543	1.63%	2,413,013	2.86%	
11	2005901000	ALCACHOFAS (ALCAUCILES) PREPARADAS O CONSERVADAS, SIN CONGELAR	1,629,339	1.61%	668,053	0.79%	
12	0801220000	NUECES DEL BRASIL SIN CÁSCARA FRESCAS O SECAS	1,615,361	1.59%	379,479	0.45%	

Ranking de productos - Exportac



## Visualización de información adicional

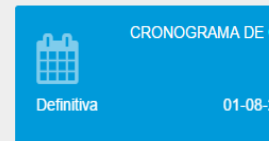
- ADEX Data Trade**
- Menú Principal**
- Estadísticas ▾
- Descripción Arancelaria
- Descripción Comercial
- Mercados
- Productos
- Boletines
- Ferias
- Publicaciones
- Fuentes de Información
- Presentaciones de Eventos ADEX
- Estudios
- Demandas
- Acuerdos Comerciales
- Perfil País

[Ver Manual del ADT](#)

UNIVERSIDAD CIE

### Menú Principal Panel de Control

2015 / 2014



#### Exportaciones 2015/2014



2015 / 2014

#### Principales Mercados Destino 2015

